

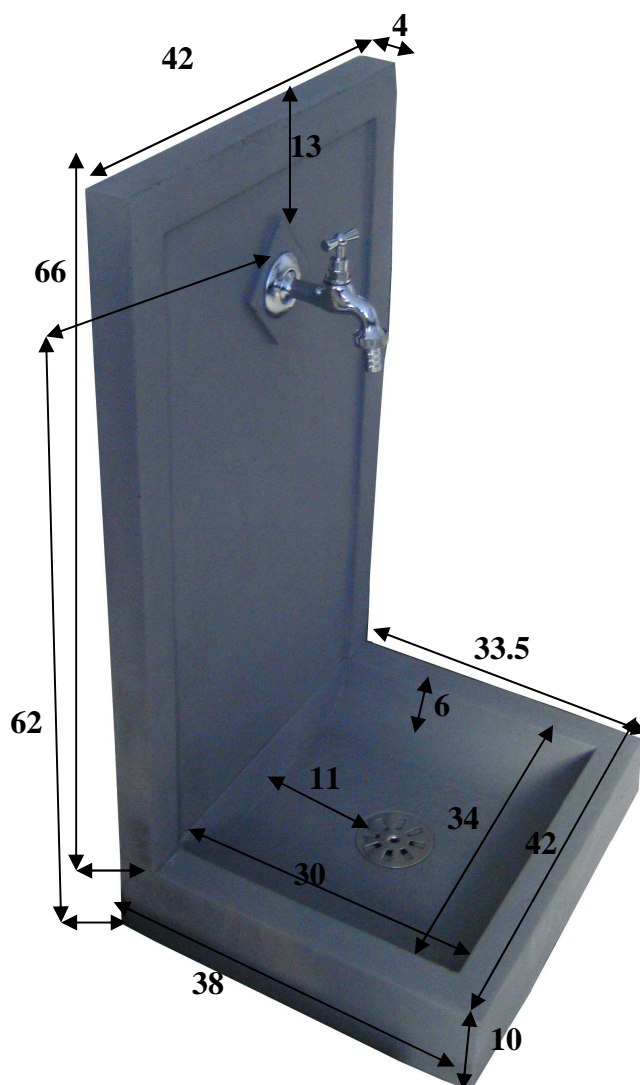
## FICHE PRODUIT

### FONTAINE AVALON / SAVANE

Dimension : Hauteur 76.5 cm – Largeur 42 cm – Profondeur 38 cm      Poids : 46 kg      12/PAL




Composition : 1 fronton (66\*42\*4), 1 bac (42\*38\*10), 1 robinet, 1 bonde laiton

Fronton	Larg. 42 * Hauteur 66 cm Ep. 4 cm	Poids 23 kg
Bac	Larg. 42 cm * Prof. 38 cm Ep.10 cm	Poids 23 kg



# FICHE DE MONTAGE

## Conseils de pose : Prévoir

	- Du ciment colle extérieur
	- Du matériel de calage
	- Un peigne à encoller

**Il est conseillé de poser la fontaine sur une dalle de béton ou sur sol stabilisé,**

## Montage :

- **Prévoir une arrivée d'eau à 62cm du sol et une évacuation d'eau à 19cm du mur.**



Bonde à 19 cm du mur, centrée dans le bac (21cm)



- **Poser la grille dans le bac, retourner celui-ci , faire passer la vis dans la grille, visser la partie avec le joint par-dessous : la bonde est prête à être reçue par votre tuyau d'évacuation (prévoir un pvc de 40mm femelle)**
- **Poser le bac bien centré par rapport à l'arrivée d'eau et l'évacuation.**
- **Raccorder l'évacuation puis sceller le socle avec du ciment colle.**
- **Poser le fronton et raccorder l'arrivée d'eau avec le manchon incrusté au fronton, puis sceller avec du ciment colle.**
- **Visser le robinet en laiton (ne pas oublier de faire l'étanchéité)**
- **Laisser sécher le temps préconisé sur la notice du ciment colle avant de mettre en eau.**

### Recommandations :

- *Entretien finition Pierre Vieille ou gris* : Pour une meilleure durabilité des produits, il est conseillé de renouveler un traitement hydrofuge tous les 3 ans. Un nettoyage et un lavage au jet d'eau sont recommandés (pas de nettoyage haute pression).